

طراحی تقویم کلاسی

● مطهره معینی
دبیر هنر منطقه ۲ تهران

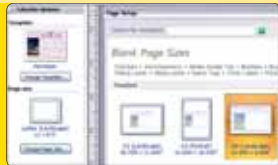
شروع:

باز کردن برنامه Publisher ← انتخاب گزینه Calendars
انتخاب مدل دلخواه

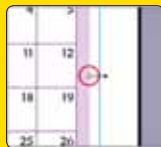


تغییر تنظیمات:

● انتخاب اندازه تقویم:
publication options → change page size



● تغییر اندازه و رنگ زمینه:

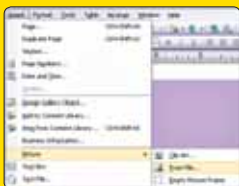


تغییر اندازه به کمک ماوس → انتخاب کادر رنگی زمینه
color → format Autoshape کلیک راست



● تغییر تصویر زمینه:

from file → ورود به منوی Insert picture → delete → انتخاب تصویر



تولید ملی، حمایت از کار و سرمایه ایرانی برگ اشتراک مجله های رشد

نحوه اشتراک:

شما می توانید پس از واریز مبلغ اشتراک به شماره حساب ۳۹۶۶۲۰۰۰ بانک تجارت، شعبه سه راه آزمایش کد ۳۹۵، در وجه شرکت افست از دو روش زیر، مشترک مجله شوید:

۱. مراجعه به وبگاه مجلات رشد؛ نشانی: www.roshdmag.ir و تکمیل برگه اشتراک به همراه ثبت مشخصات فیش واریزی.
۲. ارسال اصل فیش بانکی به همراه برگ تکمیل شده اشتراک با پست سفارشی (کپی فیش را نزد خود نگه دارید).

● نام مجلات در خواستی:

نام و نام خانوادگی: _____

تاریخ تولد: _____

تلفن: _____

نشانی کامل پستی: _____

استان: _____ شهرستان: _____ خیابان: _____

شماره فیش: _____ مبلغ پرداختی: _____

پلاک: _____ شماره پستی: _____

● در صورتی که قبلاً مشترک مجله بوده‌اید، شماره اشتراک خود را ذکر کنید:

امضا:

- نشانی: تهران، صندوق پستی امور مشترکین: ۱۶۵۹۵/۱۱۱
- وبگاه مجلات رشد: www.roshdmag.ir
- اشتراک مجله: ۰۲۱-۷۷۳۳۶۶۵۶/۷۷۳۳۵۱۱۰/۷۷۳۳۹۷۱۳-۱۴

- هزینه اشتراک یکساله مجلات عمومی (هشت شماره): ۱۲۰۰۰۰ ریال
- هزینه اشتراک یکساله مجلات تخصصی (چهار شماره): ۸۰۰۰۰ ریال