

تکمیل کتن

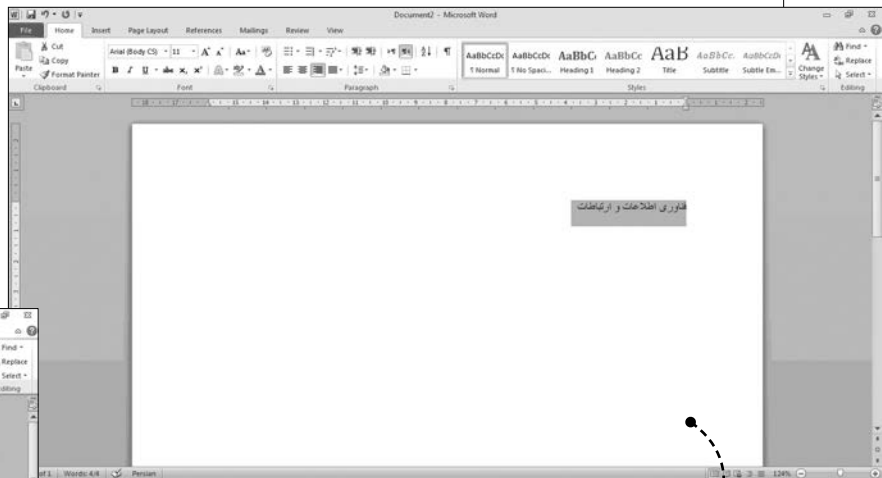
● محمد عطاران

سالهاست که مطالب خود را تایپ می‌کنم. این کار گذشته از صرفه‌جویی در وقت، موجب می‌شود که یک‌بار به نوشتن همت کنم و لازم نباشد اسیر تایپیست‌ها و وعده‌های آنها شوم که کار تحویل می‌گیرند و به قول قدیمیها، آن را زخمی می‌کنند و بعد این شما هستید که باید دنبالشان بدوید؛ و وعده‌هایی که به تأخیر می‌افتند. و جز پشیمانی برای شما ثمری ندارند. ۲۰ سال پیش که اولین رایانه‌ام را خریدم، مجبور بودم تمام کارهایم را تایپ شده و به زبان انگلیسی تحویل بدهم. لذا یک مجموعه آموزش تایپ انگلیسی خریدم و تصمیم گرفتم در آغاز، تایپ را بیاموزم. روزی چهار ساعت به طور علی‌الدوام به مدت یک ماه با این نرم‌افزار کار کردم تا با آزمونی که خود نرم‌افزار انجام داد، متوجه شدم که در حد تسلط عالی، تایپ انگلیسی را آموخته‌ام. کارم از آن به بعد بسیار آسان شد.

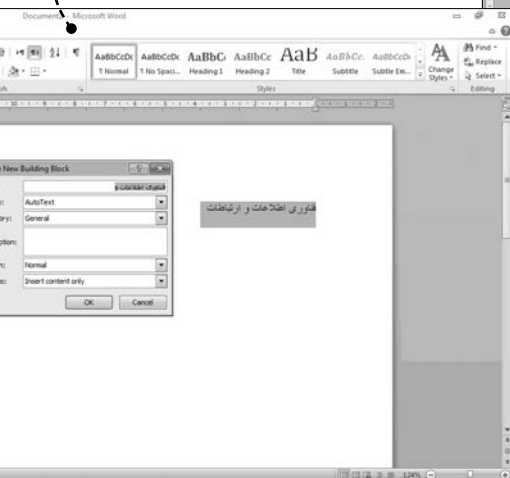
سالها بعد که تصمیم گرفتم تایپ فارسی را شروع کنم، بسیار تردید داشتم. در دوره دانش‌آموزی تایپ فارسی را بلد بودم و به راحتی تایپ می‌کردم، ولی از آن تاریخ ۳۰ سال گذشته بود و سخت در تردید بودم که بتوانم این کار را انجام دهم. با شک و تردید انگشتانم را با صفحه کلید تایپ فارسی آشنا کردم. چند کلمه که تایپ کردم، دیدم مهارتم به سرعت بازگشت. یک ساعتی که تایپ کردم، دیگر مثل گذشته بلد بودم تایپ کنم. بعدها که با یکی از دوستان دانشگاهی صحبت می‌کردم، می‌گفت به نظر او که البته سخت در کار نوشتن و نویسندگی است، مهارت در تایپ به اندازه مدرک کارشناسی ارشد ارزش دارد. به او گفتم مبالغه می‌کنی، گفت: نه، شما وقتی تایپ بلد باشی، در نوشتن خلاقیت و مهارت پیدا می‌کنی و هر مطلبی را به راحتی می‌توانی جا به جا کنی. او امکاناتی را که به واسطه رایانه برای نویسندگان به وجود آمده بود، فرصتی طلایی برای آنها می‌دانست که هرگز گذشتگان از آن برخوردار نبودند.

یادم آمد که اولین نوشته خود را که با خودکار آبی برای استاد راهنمای دوره کارشناسی ارشدم بردم، اولین اندرز او این بود که

پس از آن، «ALT» و «F3» را هم‌زمان فشار دهید. پنجره‌ای باز می‌شود که ابتدای کلمه شما را نوشته است. بر دکمه OK کلیک کنید.



--- برای این که بتوانید کاری شبیه به جف‌دایر را انجام دهید و وقتتان کمتر گرفته شود، می‌توانید در آفیس ۲۰۱۰ در واژه‌پرداز ورد، فایلی را باز کنید و سپس لغت خود را انتخاب کنید؛ مثلاً «تعلیم و تربیت» یا «فناوری اطلاعات و ارتباطات».



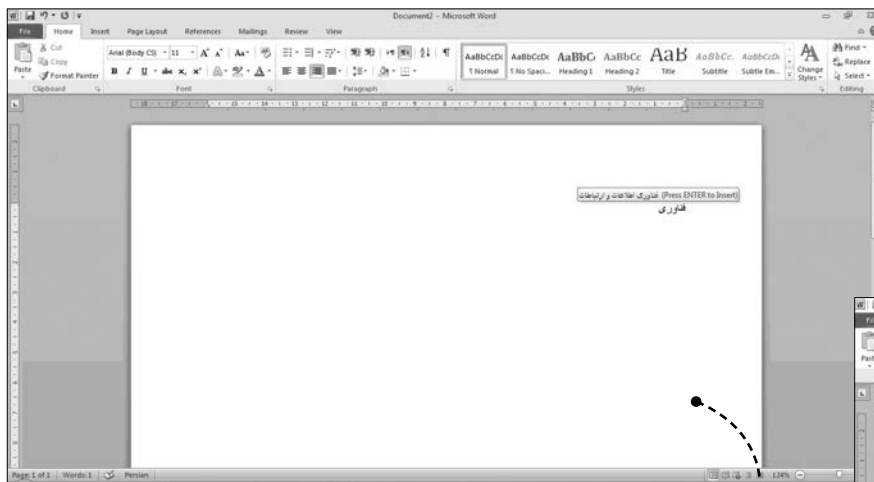
دۀ خودکزار

از این پس با مداد بنویس تا مجبور نباشی اگر من تصحیح کردم، دوباره از اول با خودکار بنویسی. بتوانی با پاک کن مطالب را پاک کنی و وقتت تلف نشود. من این را اندرزی طلایی دانستم که در وقتم صرفه جویی تمام را موجب شد. حال که با «ورد آفیس» کار می‌کنم، تمام این کارها - حذف و اضافه و جای‌گزین کردن - با یک «کلیک» انجام می‌شوند. مدت زیادی هم هست که تصحیح مقالات، پایان‌نامه‌ها و رساله‌های دانشجویان را روی نسخه ورد انجام می‌دهم. این از امکانات بسیار جالب ورد است که زمان را برای من و دانشجو خریده است تا با نوشته‌ای که همه آن رو سیاه است، رو به رو نشویم. فناوری برای آن است که زمان را برای انسان بخرد. ماشین لباس‌شویی، اجاق‌گاز، فر، اتو، ماشین ظرف‌شویی و همه فناوری‌هایی که خالق آنها انسان است، همه و همه موجب آن شده است که انتخاب‌های ما برای استفاده از زمان و لحظه‌های زندگی مان افزایش یابد.

بعد از این مقدمات که کمی هم طولانی شد، برای شما می‌خواهم از ترفند جدیدی در استفاده از ورد صحبت کنم که می‌شود در نوشتن زمان کمتری صرف کنید. جف دایر در مقاله خود درباره ده فرمان برای نگارش رمان می‌گوید: اگر از رایانه برای نوشتن استفاده می‌کنی، دائم تنظیمات غلطگیر خودکار آن را بهبود و گسترش بده. تنها دلیل و فاداری من به رایانه کهنه‌ام این است که وقت و خلاقیت زیادی صرف کرده‌ام تا یکی از بزرگ‌ترین فایل‌های تصحیح کن خودکار در تاریخ ادبیات را روی آن بسازم. با چند ضربه بر کلیدهای رایانه، کلمات با املا درست و کامل پدیدار می‌شوند. «Niet» به «Nietche» و «Phot» به «photography» تبدیل می‌شود و الی آخر.^۲

پی‌نوشت

1. Geoff Dyer
2. <http://www.goodrea.com/topic/show/295653-geoff-dyer-s-ten-rules-for-writing-fiction>



حال از این پس هر گاه واژه «فناوری» را تایپ کنید، واژه فناوری اطلاعات و ارتباطات در بالای واژه فناوری ظاهر می‌شود که با کلیک بر دکمه «Enter» تمام لغت بدون تایپ آن نوشته می‌شود و واژه فناوری تکمیل می‌شود. شما می‌توانید با توجه به حوزه موضوعی که واژه‌های آن را می‌شناسید، یک مجموعه واژگان درست کنید که دیگر شما را از تایپ کامل واژگان بی‌نیاز می‌کند و ورد برای تکمیل واژه به کمک شما می‌آید.